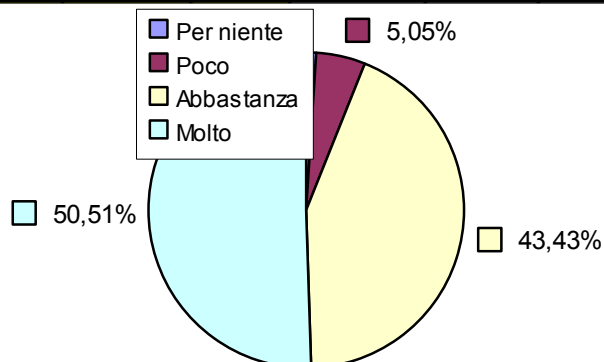


COMMISSIONE QUALITA'

SONDAGGIO DI SODDISFAZIONE DEL SERVIZIO SCOLASTICO - ALUNNI SCUOLE SECONDARIE I GRADO - a.s. 2008/2009

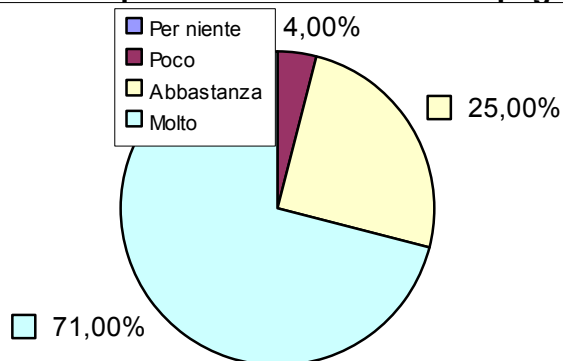
1°

Ti piace frequentare questa scuola?



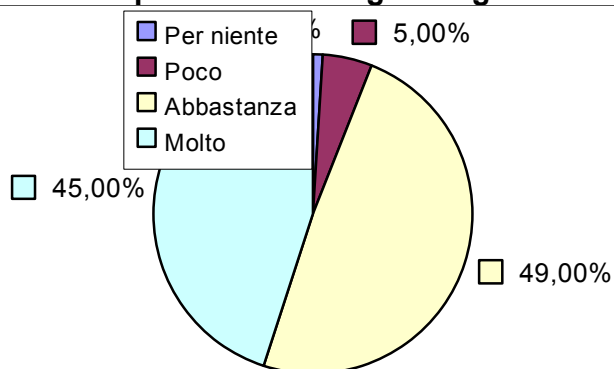
2°

Ti piace stare con i tuoi compagni di classe?



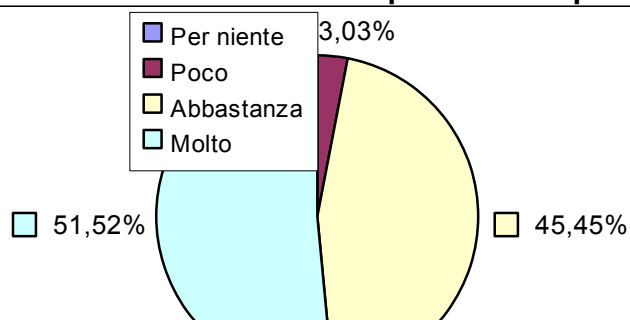
3°

Ti piace stare con gli insegnanti della tua classe?



4°

Sei contento di quello che impari a scuola?



| 5° | Sei soddisfatto delle attività di orientamento e conoscenza di sé? | | | | | | | | | | |
|------------|---|----------|------------|------------|-------|------|-------|------------|--------|-------|--------|
| | <table border="1"> <thead> <tr> <th>Category</th> <th>Percentage</th> </tr> </thead> <tbody> <tr> <td>Per niente</td> <td>3,16%</td> </tr> <tr> <td>Poco</td> <td>7,37%</td> </tr> <tr> <td>Abbastanza</td> <td>55,79%</td> </tr> <tr> <td>Molto</td> <td>33,68%</td> </tr> </tbody> </table> | Category | Percentage | Per niente | 3,16% | Poco | 7,37% | Abbastanza | 55,79% | Molto | 33,68% |
| Category | Percentage | | | | | | | | | | |
| Per niente | 3,16% | | | | | | | | | | |
| Poco | 7,37% | | | | | | | | | | |
| Abbastanza | 55,79% | | | | | | | | | | |
| Molto | 33,68% | | | | | | | | | | |
| 6° | Sei soddisfatto del progetto "Tutor"? (solo per Ornago) | | | | | | | | | | |
| | <table border="1"> <thead> <tr> <th>Category</th> <th>Percentage</th> </tr> </thead> <tbody> <tr> <td>Per niente</td> <td></td> </tr> <tr> <td>Poco</td> <td></td> </tr> <tr> <td>Abbastanza</td> <td></td> </tr> <tr> <td>Molto</td> <td></td> </tr> </tbody> </table> | Category | Percentage | Per niente | | Poco | | Abbastanza | | Molto | |
| Category | Percentage | | | | | | | | | | |
| Per niente | | | | | | | | | | | |
| Poco | | | | | | | | | | | |
| Abbastanza | | | | | | | | | | | |
| Molto | | | | | | | | | | | |
| 7° | Sei soddisfatto della presenza degli psicopedagogisti? | | | | | | | | | | |
| | <table border="1"> <thead> <tr> <th>Category</th> <th>Percentage</th> </tr> </thead> <tbody> <tr> <td>Per niente</td> <td></td> </tr> <tr> <td>Poco</td> <td></td> </tr> <tr> <td>Abbastanza</td> <td></td> </tr> <tr> <td>Molto</td> <td></td> </tr> </tbody> </table> | Category | Percentage | Per niente | | Poco | | Abbastanza | | Molto | |
| Category | Percentage | | | | | | | | | | |
| Per niente | | | | | | | | | | | |
| Poco | | | | | | | | | | | |
| Abbastanza | | | | | | | | | | | |
| Molto | | | | | | | | | | | |
| 8° | Sei soddisfatto delle attività di recupero/potenziamento? | | | | | | | | | | |
| | <table border="1"> <thead> <tr> <th>Category</th> <th>Percentage</th> </tr> </thead> <tbody> <tr> <td>Per niente</td> <td></td> </tr> <tr> <td>Poco</td> <td>17%</td> </tr> <tr> <td>Abbastanza</td> <td>39%</td> </tr> <tr> <td>Molto</td> <td>45%</td> </tr> </tbody> </table> | Category | Percentage | Per niente | | Poco | 17% | Abbastanza | 39% | Molto | 45% |
| Category | Percentage | | | | | | | | | | |
| Per niente | | | | | | | | | | | |
| Poco | 17% | | | | | | | | | | |
| Abbastanza | 39% | | | | | | | | | | |
| Molto | 45% | | | | | | | | | | |

9°

Ti piace partecipare alle attività con esperti?

10°

Ti piace partecipare alle attività di laboratorio?

11°

Ti piace partecipare alle uscite didattiche?

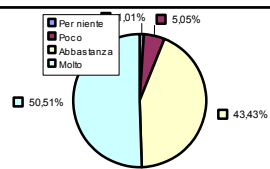
12°

Ti piace come si svolge l'intervallo?

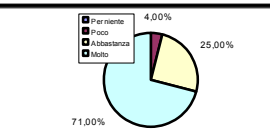
COMMISSIONE QUALITA'

SONDAGGIO DI SODDISFAZIONE DEL SERVIZIO SCOLASTICO - ALUNNI SCUOLE SECONDARIE I GRADO - a.s. 2008/2009

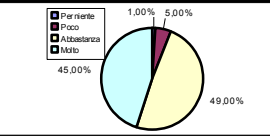
| 1° | Ti piace frequentare questa scuola? | | | | | | |
|---------------|-------------------------------------|------|------------|-------|----------------|------------|-----------|
| | Per niente | Poco | Abbastanza | Molto | n.votanti a.d. | n. votanti | % votanti |
| SSB | 1 | 5 | 43 | 50 | 101 | 99 | 98,02 |
| SSO | | | | | 125 | 0 | - |
| Totale | 1 | 5 | 43 | 50 | 226 | 99 | 43,81 |
| % | 1,01 | 5,05 | 43,43 | 50,51 | 100 | 43,81 | |




| 2° | Ti piace stare con i tuoi compagni di classe? | | | | | | |
|---------------|---|------|------------|-------|----------------|------------|-----------|
| | Per niente | Poco | Abbastanza | Molto | n.votanti a.d. | n. votanti | % votanti |
| SSB | 0 | 4 | 25 | 71 | 101 | 100 | 99,01 |
| SSO | | | | | 125 | 0 | - |
| Totale | 0 | 4 | 25 | 71 | 226 | 100 | 44,25 |
| % | - | 4,00 | 25,00 | 71,00 | 100 | 44,25 | |



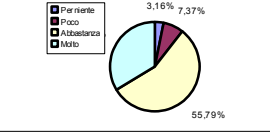
| 3° | Ti piace stare con gli insegnanti della tua classe? | | | | | | |
|---------------|---|------|------------|-------|----------------|------------|-----------|
| | Per niente | Poco | Abbastanza | Molto | n.votanti a.d. | n. votanti | % votanti |
| SSB | 1 | 5 | 49 | 45 | 101 | 100 | 99,01 |
| SSO | | | | | 125 | 0 | - |
| Totale | 1 | 5 | 49 | 45 | 226 | 100 | 44,25 |
| % | 1,00 | 5,00 | 49,00 | 45,00 | 100 | 44,25 | |




| 4° | Sei contento di quello che impari a scuola? | | | | | | |
|---------------|---|------|------------|-------|----------------|------------|-----------|
| | Per niente | Poco | Abbastanza | Molto | n.votanti a.d. | n. votanti | % votanti |
| SSB | 0 | 3 | 45 | 51 | 101 | 99 | 98,02 |
| SSO | | | | | 125 | 0 | - |
| Totale | 0 | 3 | 45 | 51 | 226 | 99 | 43,81 |
| % | - | 3,03 | 45,45 | 51,52 | 100 | 43,81 | |




| 5° | Sei soddisfatto delle attività di orientamento e conoscenza di sé? | | | | | | |
|---------------|--|------|------------|-------|----------------|------------|-----------|
| | Per niente | Poco | Abbastanza | Molto | n.votanti a.d. | n. votanti | % votanti |
| SSB | 3 | 7 | 53 | 32 | 101 | 95 | 94,06 |
| SSO | | | | | 125 | 0 | - |
| Totale | 3 | 7 | 53 | 32 | 226 | 95 | 42,04 |
| % | 3,16 | 7,37 | 55,79 | 33,68 | 100 | 42,04 | |



| 6° | Sei soddisfatto del progetto "Tutor"? (solo per Ornago) | | | | | | |
|---------------|---|---------|------------|---------|----------------|------------|-----------|
| | Per niente | Poco | Abbastanza | Molto | n.votanti a.d. | n. votanti | % votanti |
| SSB | 0 | 0 | 0 | 0 | | 0 | #DIV/0! |
| SSO | | | | | 125 | 0 | - |
| Totale | 0 | 0 | 0 | 0 | 125 | 0 | 0 |
| % | #DIV/0! | #DIV/0! | #DIV/0! | #DIV/0! | 100 | 0,00 | |



| 7° | Sei soddisfatto della presenza degli psicopedagogisti? | | | | | | |
|---------------|--|-------|------------|-------|----------------|------------|-----------|
| | Per niente | Poco | Abbastanza | Molto | n.votanti a.d. | n. votanti | % votanti |
| SSB | 4 | 17 | 50 | 27 | 101 | 98 | 97,03 |
| SSO | | | | | 125 | 0 | - |
| Totale | 4 | 17 | 50 | 27 | 226 | 98 | 43,36 |
| % | 4,08 | 17,35 | 51,02 | 27,55 | 100 | 43,36 | |



| 8° | | | | | | | |
|---------------|---|-------|------------|-------|----------------|------------|-----------|
| | Per Niente | Poco | Abbastanza | Molto | n.votanti a.d. | n. votanti | % votanti |
| SSB | 0 | 17 | 39 | 43 | 101 | 99 | 98,02 |
| SSO | | | | | 125 | 0 | - |
| Totale | 0 | 17 | 39 | 43 | 226 | 99 | 43,81 |
| % | - | 17,17 | 39,39 | 43,43 | 100 | 43,81 | |
| 9° | Ti piace partecipare alle attività con esperti? | | | | | | |
| SSB | 0 | 7 | 38 | 56 | 101 | 101 | 100,00 |
| SSO | | | | | 125 | 0 | - |
| Totale | 0 | 7 | 38 | 56 | 226 | 101 | 44,69 |
| % | - | 6,93 | 37,62 | 55,45 | 100 | 44,69 | |
| 10° | Ti piace partecipare alle attività di laboratorio? | | | | | | |
| SSB | 3 | 0 | 20 | 73 | 101 | 96 | 95,05 |
| SSO | | | | | 125 | 0 | - |
| Totale | 3 | 0 | 20 | 73 | 226 | 96 | 42,48 |
| % | 3,13 | - | 20,83 | 76,04 | 100 | 42,48 | |
| 11° | Ti piace partecipare alle uscite didattiche? | | | | | | |
| SSB | 0 | 0 | 29 | 61 | 101 | 90 | 89,11 |
| SSO | | | | | 125 | 0 | - |
| Totale | 0 | 0 | 29 | 61 | 226 | 90 | 39,82 |
| % | - | - | 32,22 | 67,78 | 100 | 39,82 | |
| 12° | Ti piace come si svolge l'intervallo? | | | | | | |
| SSB | 5 | 16 | 31 | 48 | 101 | 100 | 99,01 |
| SSO | | | | | 125 | 0 | - |
| Totale | 5 | 16 | 31 | 48 | 226 | 100 | 44,25 |
| % | 5,00 | 16,00 | 31,00 | 48,00 | 100 | 44,25 | |

